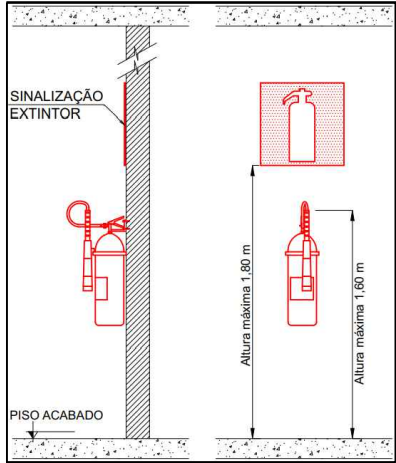


AV. DOM PEDRO II

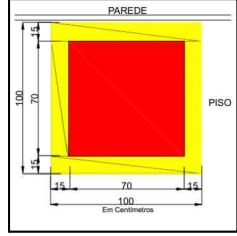
RUA SANTO EXPEDITO

Térreo
Escala: 1:75

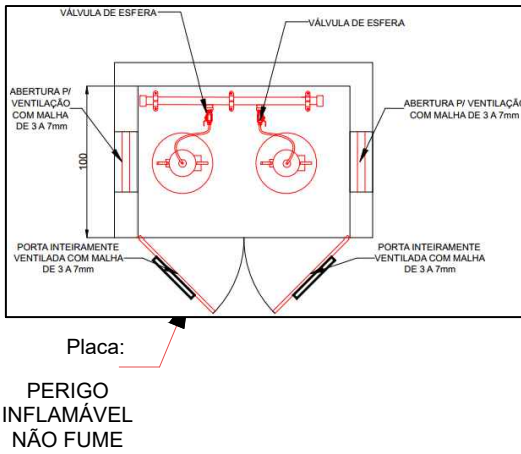
INSTALAÇÃO DOS EXTINTORES - PLACA E5



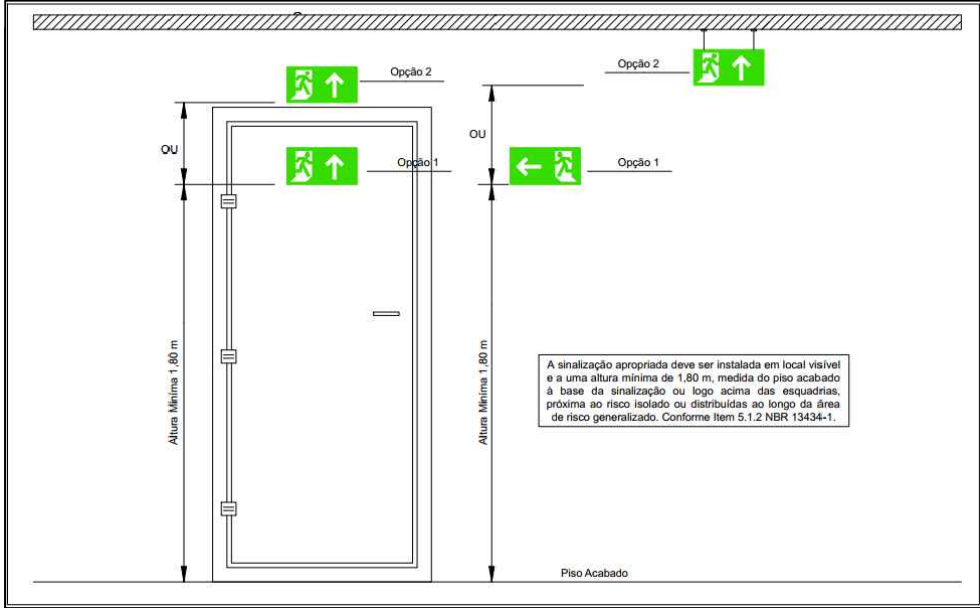
E17: PINTURA DE PISO PARA OS - EXTINTORES



DETALHES DO ABRIGO DE GÁS - GLP P13



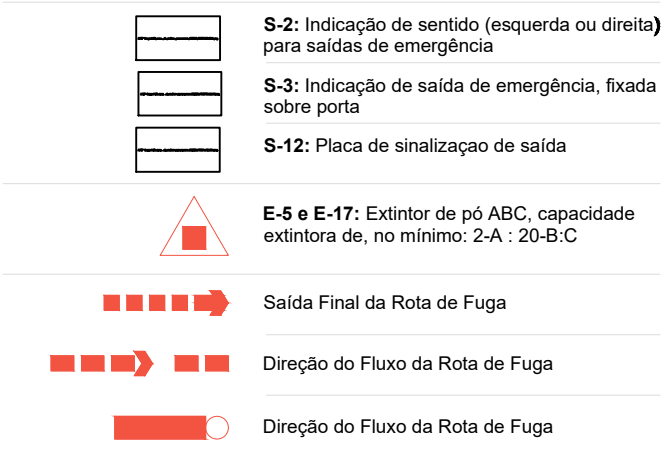
DETALHAMENTO DE PLACAS DE INDICAÇÃO DE ROTAS DE SAÍDA



DETALHAMENTO DOS PONTOS DE INSTALAÇÃO DE BLOCOS AUTÔNOMOS DE ILUMINAÇÃO DE EMERGÊNCIA



SINALIZAÇÃO DE EMERGÊNCIA



Notas:

A edificação deverá possuir todos os dispositivos indicados no croqui.

O responsável técnico pela administração do empreendimento deverá manter as portas de acesso à edificação abertas nos horários de funcionamento.

Deverá ser apresentado Memorial Simplificado, conforme Anexo A "Memorial Simplificado de Prevenção a Incêndios e a Desastres" da NPT 001 para a devida formalização e licenciamento do projeto junto ao Corpo de Bombeiros do Paraná.

PLANO DE SEGURANÇA CONTRA INCÊNDIO E PÂNICO					
IDENTIFICAÇÃO DA EDIFICAÇÃO OU ÁREA DE RISCO					
Pavimentação ou Setor	Ocupação	C. I (MJ/m²)	Nº. de Pavimentos	Pé Direito (m)	Área (m²)
Térreo	Centro de Treinamento Profissional - E-4	300	01	3,00	395,65
Térreo	Clínicas - H-6	300	01	3,00	24,77
Térreo	Centro de Treinamento Profissional - E-3	300	01	3,00	33,02
Altura	0,00	Risco	Leve	Área Existente (m²)	Área Total (m²)
				-	453,44

MEDIDAS DE SEGURANÇA CONTRA INCÊNDIO			
<input checked="" type="checkbox"/>	Acesso de Viatura na Edificação	<input type="checkbox"/>	Segurança Estrutural contra Incêndio
<input type="checkbox"/>	Compartimentação Horizontal	<input checked="" type="checkbox"/>	Controle de Materiais de Acabamento
<input type="checkbox"/>	Compartimentação Vertical	<input type="checkbox"/>	Plano de Emergência
<input checked="" type="checkbox"/>	Saídas de Emergência	<input checked="" type="checkbox"/>	Iluminação de Emergência
<input type="checkbox"/>	Brigada de Incêndio	<input type="checkbox"/>	Alarme de Incêndio
<input type="checkbox"/>	Controle de Temperatura	<input type="checkbox"/>	Sistema de Abafamento
<input checked="" type="checkbox"/>	Sinalização de Emergência	<input type="checkbox"/>	Hidrante
<input checked="" type="checkbox"/>	Extintores	<input type="checkbox"/>	Controle de Fontes de Ignição
<input type="checkbox"/>	Separação entre Edificações	<input checked="" type="checkbox"/>	SPDA
RESERVATÓRIOS	Inferior	Superior	RTI
	-	-	-
			GLP
			02 X P13

HISTÓRICO DE ATUALIZAÇÃO / SUBSTITUIÇÃO DO PSCIP		
Data	Discriminação da Atualização / Substituição do PSCIP	Nº. do PSCIP
-	-	-
-	-	-
-	-	-

Obra / Endereço

Casa da Mulher Paranaense
Rua Santo Expedito, Loteamento Trento, Rio Bonito do Iguçu-PR.

Área

453,44

Ocupação

Centro de Treinamento Profissional - E3/E4

Para uso do CBMPR

Clínicas - H6

Prancha

1/1

Conteúdo da Prancha

Croqui de Prevenção a Incêndio

Proprietário

Secretaria da Mulher, Igualdade Racial e Pessoa Idosa

Escala

1:75, 1:50

Responsável Técnico

David Pierin
SSA PARANAGUENSE

Data

Setembro de 2025